
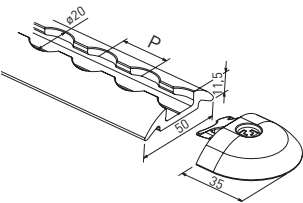
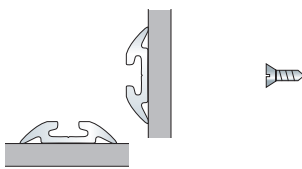

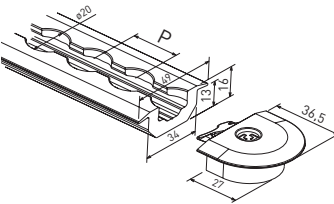
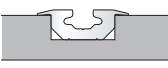
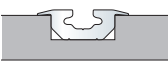

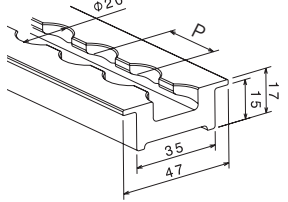




Wzmocnione szyny Airline

Z aluminium – do przymocowywania lub osadzania.

► Profile i długość bez końcówek (100 do 6000 mm)



1 - Profil i długość*	2 - Wymiar początkowy i rozstaw otworów	3 - Otwory montażowe	4 - Kształt końców	5 - Profil zaślepiający i końcówki	Kod zamówienia
					Wzmocniona szyna Airline, półokrągła Waga: 0,76 kg/m 520224 Wzmocniona półokrągła, długość* xxxx mm
					Wzmocniona szyna Airline, chowana Waga: 1,00 kg/m 520223 Wzmocniona chowana, długość* xxxx mm <i>Do mocowania siedzeń</i>
					Wzmocniona szyna Airline, szyna podłogowa Waga: 1,16 kg/m 320646 Wzmocniona szyna podłogowa, długość* xxxx mm

* długość bez końcówek

Wymiar początkowy i rozstaw otworów

✓	2 - Wymiar początkowy i rozstaw otworów	3 - Otwory montażowe	4 - Kształt końców	5 - Profil zaślepiający i końcówki	Kod zamówienia
ltd.: X = 0 mm	ltd.: X = 25,4 mm	ltd.: P = 25,4 mm	ltd.: P = 50 mm		P-25 P-25,4
Jeśli nie podano inaczej, wymiar początkowy wynosi X = 0 mm, odstęp P = 25,0 mm.					

Otwory montażowe

✓	✓	3 - Otwory montażowe	4 - Kształt końców	5 - Profil zaślepiający i końcówki	Kod zamówienia									
		S 5	S 6	S 8	N 4	N 5	N 6	D 5,5	D 6,6	D 8,5	M 5	M 6	FB 5	
		W	90°	90°	90°	120°	120°	120°						
		D	11	13	17,2	10,1	12,0	13,0						10,0
		d	5,5	6,6	9,0*	4,2	5,05	6,7	5,5	6,6	8,5			5,0
Rodzaj otworów montażowych (S = otwór dla wkrętów z łbem wpuszczanym, N = otwór dla nitów z łbem wpuszczanym, D = otwór przelotowy, M = wymiar wewnętrzny, FB = nawiert schodkowy)														np. S 5

* Wymiar d może być większy niż określony dla szyn airline o małej grubości materiału.

Rozmieszczenie otworów montażowych

✓	✓	3 - Otwory montażowe	4 - Kształt końców	5 - Profil zaślepiający i końcówki	Kod zamówienia
a2 = ta sama odległość	a2 - a... = różne odległości				
Wybierz rozstaw między otworami montażowymi a1 i a2	Wybierz rozstaw między otworami montażowymi a1, a2, a3, a4 ltd.				a1-xx / a2-xx

Szyny w dwóch częściach

✓	✓	✓	4 - Kształt końców	5 - Profil zaślepiający i końcówki	Kod zamówienia
Proszę wybrać miejsce podziału:	Środek	Początek i koniec			Środek Początek i koniec

Kształt końców

✓	✓	✓	4 - Kształt końców	5 - Profil zaślepiający i końcówki	Kod zamówienia
Wybierz kształt początku szyny (maks. promień lub maks. parametr F2 = połowa szerokości szyny w mm)					A/E-prosty A/E-chowany A/E-R-xx A/E-F1-xx F2-xx A/E-SH-xx SL-xx

Profil zaślepiający i końcówki

✓	✓	✓	✓	5 - Profil zaślepiający i końcówki	Kod zamówienia
Końcówki z tworzywa sztucznego odpowiednie do szyny (tylko w połączeniu z prostymi końcami; niekompatybilny z 320646)					Końcówki
Profil zaślepiający (niekompatybilny z 520224)					Profil zaślepiający

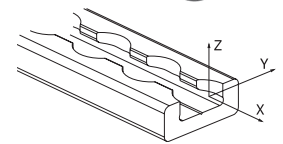
Przykładowy kod zamówienia

Airline wzmocniona półokrągła - 1497* - Y-25 - D6 - a1-25/a2-75 - A-prosty - E-prosty - Końcówki


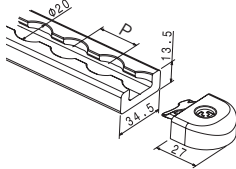

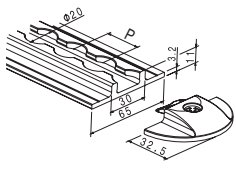

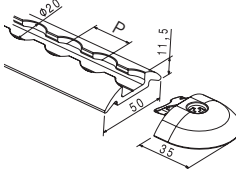

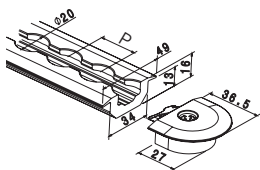

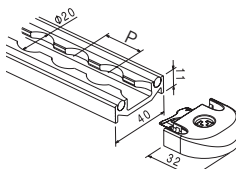
■ ■ ■ Akcesoria do standardowych/wzmocnionych szyn Airline



Końcówki wykonane z tworzywa sztucznego




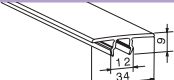
► Końcówki

		Kod zamówienia
	do standardowej prostokątnej (71206) 	521496 W opakowaniach po: - 0012 szt. - 0040 szt. - 0080 szt.
	do standardowej z kołnierzem (71209) 	521497 W opakowaniach po: - 0012 szt. - 0040 szt. - 0080 szt.
	do standardowej półokrągłej (71224) / do wzmocnionej półokrągłej (520224) 	521499 W opakowaniach po: - 0012 szt. - 0040 szt. - 0080 szt.
	do standardowej chowanej (71223) / do wzmocnionej chowanej (520223) 	521498 W opakowaniach po: - 0012 szt. - 0040 szt. - 0080 szt.
	do standardowej z okrągłym profilem gumowym (521476) 	521477 W opakowaniach po: - 0012 szt. - 0040 szt. - 0080 szt.

► Przykładowy kod zamówienia

Końcówka, regularna półokrągła - 0040

► Profil zaślepiający i końcówki (100 do 3000 mm)

		Kod zamówienia
		
Profil zaślepiający (niekompatybilny z 71224, 520224, 520377 i 521476)		71380

► Przykładowy kod zamówienia

Profil zaślepiający - 3000