

4.2 Stäbchen-Schienen

Stäbchen-Schienen



Aus Aluminium – zum Aufsetzen.

Profil und Länge (220 bis 6000 mm)



1 - Profil / Länge	2 - Abstand Stäbchen	3 - Befestigungsbohrungen	4 - Abstand Befestigungsbohrungen	Bestell-Code
	Stäbchen-Schiene klein 		Gewicht: 0,69 kg/m 	510546 Stäbchenschiene klein Länge mm xxxx
	Stäbchen-Schiene klein, Gummi 		Gewicht: 0,85 kg/m 	511034 Stäbchenschiene klein, Gummi Länge mm xxxx
	Stäbchen-Schiene groß 		Gewicht: 1,23 kg/m 	510168 Stäbchenschiene groß Länge mm xxxx
	Stäbchen-Schiene groß, Gummi 		Gewicht: 1,37 kg/m 	71099 Stäbchenschiene groß, Gummi Länge mm xxxx

Abstand der Stäbchen

✓	2 - Abstand Stäbchen	3 - Befestigungsbohrungen	4 - Abstand Befestigungsbohrungen	Bestell-Code
	Gute Ergebnisse ergeben: Stäbchenabstand B1 = 100 mm, B2 = 50 mm B2 min. 50 mm bis max. 150 mm			B1 xxx B2 xxx
Bitte wählen Sie die Stäbchenabstände B1 und B2 aus				

Befestigungsbohrungen

	3 - Befestigungsbohrungen	4 - Abstand Befestigungsbohrungen	Bestell-Code
	D 5	D 6	
d	5,0	6,0	
Bitte wählen Sie den Durchmesser der Befestigungsbohrungen aus			D 5 oder D 6

Abstand der Befestigungsbohrungen

✓	✓	✓	4 - Abstand Befestigungsbohrungen	Bestell-Code
	Gute Ergebnisse ergeben: Befestigungsabstand a2 = 200 mm a2 = B1 oder mehrfaches von B1			a2 xxx
Bitte wählen Sie den Bohrungsabstand a2 aus				


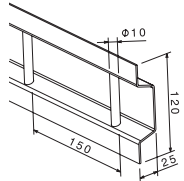


Beispiel-Bestell-Code

Stäbchenschiene groß - 1270 - D 5 - B1-100 / B2-50 / a2-200

■ ■ ■ Stäbchen-Schienen

Aus Aluminium – für den Einbau in die Seitenwand.

► Profil und Länge


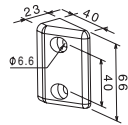
1 - Profil / Länge			Bestell-Code
	<p>Stäbchen-Schiene versenkbar</p> 	<p>Gewicht: 0,89 kg/m</p> <p>Länge bis 5000 mm</p>  	<p>71059</p> <p>Stäbchenschiene versenkbar Länge mm XXXX</p>

► Beispiel-Bestell-Code

Stäbchen-Schiene versenkbar - 4100



■ ■ ■ Zubehör

<p>passend zu: 71099</p>	 
<p>Kunststoff-Endstück 560066-10</p>	

SCHIENEN