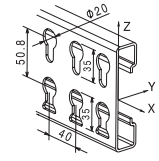

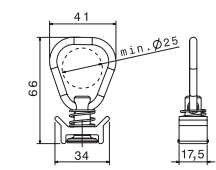


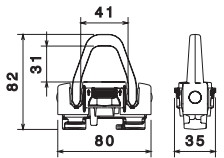



KERL - Point d'ancrage pour trous de serrure

KERL AJS 1000 est un point d'ancrage en combinaison avec les rails trous de serrure AJS et CTD.
Vous pouvez y mettre la sangle ou des crochets appropriés.



► KERL en tant que point d'ancrage avec rails trous de serrure

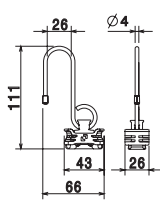

			Code
	KERL AJS 300	Acier zingué, Aluminium pour crochets (Ø 25 mm) convient aussi pour les rails aéro Capacité de charge : ** 300 daN sur ISO 27956	511275 UC - 0012 Pces. - 0040 Pces. - 0080 Pces.
			
	KERL AJS 1000	Acier zingué, matériau plastique pour crochets (Ø 25 mm) Capacité de charge : ** 1000 daN sur EN 12640	511242 UC - 0004 Pces. - 0012 Pces. - 0040 Pces.
			

KERL

support pour rails aéro

► KERL Support universel

KERL Butler slide : Coulisant dans le rail et imperdable !

			Code
	KERL Butler	Acier zingué, matériau plastique	310287
	KERL Butler slide	<i>imperdable / antivol</i> Capacité de charge : ** 50 daN	310290 UC - 0012 Pces. - 0040 Pces. - 0080 Pces.
			

** valeur maximale pour le pion. La capacité de charge utile dépend du rail utilisé et du type de montage.

► Exemple de Code pour la commande

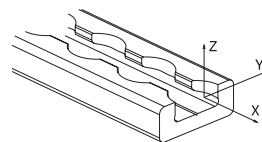
511242 - 0040


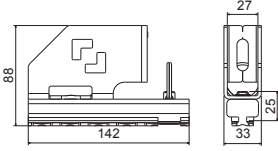


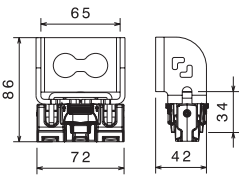


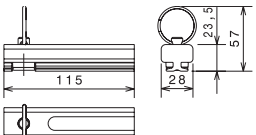



Support pour rail aéro

► Support pour planche de rehausse, rehausse bois et poutres KAT AJS

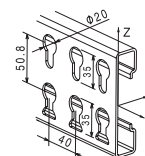
Le KERL 25 accepte toutes les planches de rehausse en bois, en acier et en aluminium de 25 mm d'épaisseur et peut être installé à divers emplacements du rail aéro avec alvéole de 20 mm au pas de 25 ou de 25,4 mm.




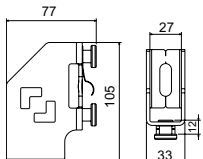

			Code	
	KERL 25 		Aluminium, Acier zingué Capacité de charge : ** X : 1000 daN Y : 400 daN	512200 UC - 0004 Pces. - 0012 Pces. - 0040 Pces.
		KERL 65 		Acier zingué, matériau plastique Capacité de charge : ** 800 daN avec profilé alu
profilé alu avec KERL 65			521615	
	KERL Airline AJS 		Aluminium, Acier zingué pour poutres KAT AJS ou poutres de chargement CTD	511629 UC - 0004 Pces. - 0012 Pces. - 0040 Pces.

Support pour trou de serrure AJS et CTD

Le KERL 25 AJS accepte toutes les planches de rehausse en bois, en acier et en aluminium de 25 mm d'épaisseur et peut être installé à divers emplacements du trou de serrure de nos systèmes AJS et CTD.



► Support pour Planche de rehausse

			Code	
	KERL AJS 25 		Acier zingué pour rehausse AJS ou rancher CTD Capacité de charge : ** X : 400 daN Y : 1000 daN	512191 UC - 0004 Pces. - 0012 Pces. - 0040 Pces.

** valeur maximale pour le pion. La capacité de charge utile dépend du rail utilisé et du type de montage.

► Exemple de Code pour la commande

511230 - 0040

