



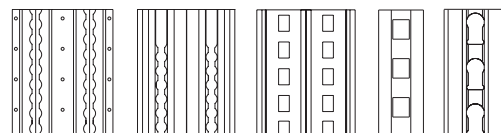
# Poutres de chargement sur mesure

Pour plus de volume de chargement et une utilisation simple.



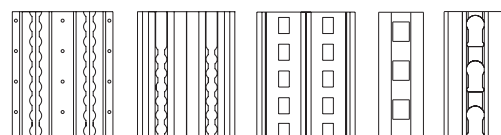
## Classic

augmente la charge utile



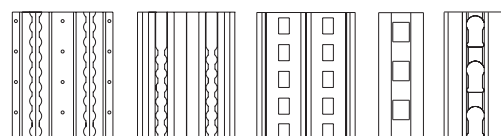
## Heavy-duty

pour encore plus de charge utile



## Space

optimiser les hauteurs



## CTD

plus de volume de chargement pour les véhicules bâchés



