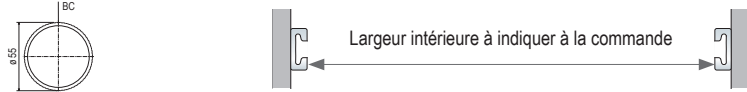


KIM 55

Poids léger avec capacité de blocage de 450 daN*.



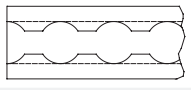
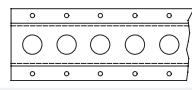


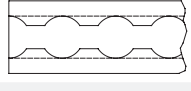
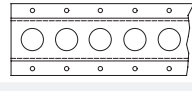
► **Longueur** Poids : de 2,5 – 3,8 kg selon la longueur





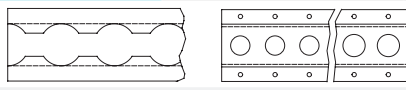
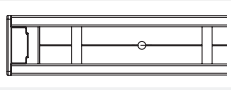
1 - Longueur	2 - Embout	3 - Sangle	4 - Etiquette d'identification	Code
Pour une plage d'utilisation de min 640 à max. 2520 mm avec une course de 70 mm.				512075 KIM 55 Dimensions intérieures xxxx mm
				

à partir de 2000 mm capacité de charge de 200 daN

► **Embout haut / bas**

✓	2 - Embout	3 - Sangle	4 - Etiquette d'identification	Code
				Embout D 19 court Embout D 19 long
				Embout D 24 court Embout D 24 long

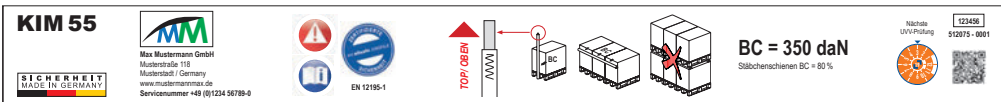
Pour les rails de parois latérales et les rails de pavillon, nous recommandons l'embout court

✓	2 - Embout	3 - Sangle	4 - Etiquette d'identification	Code
				Pontet D 19 Pontet D 24

► **Sangle de manipulation pour utilisation verticale**

✓	✓	3 - Sangle	4 - Etiquette d'identification	Code
				Sangle sans Sangle
Avec / sans sangle de manipulation				

► **Etiquette d'identification individuelle**

✓	✓	✓	4 - Etiquette d'identification	Code
				
Etiquette d'identification individuelle avec votre Logo				Logo du client
Etiquette d'identification allsafe				Logo allsafe

► **Exemple de Code pour la commande**

KIM 55 - 2400 - haut Embout D19 court - bas Embout D19 long - sans Sangle - Logo allsafe

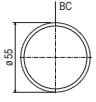
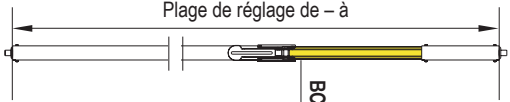



KIM 55 Profi


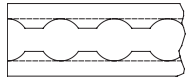
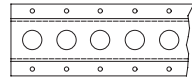

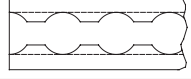
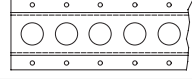
Capacité de blocage jusque 500 daN avec une longueur variable.

► **Longueur** Poids : de 4,0 – 5,0 kg selon la longueur


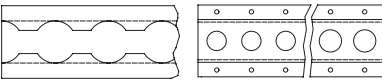
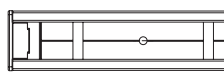


1 - Longueur	2 - Embout	3 - Etiquette d'identification	Code
Plage d'utilisation 1850 – 2300 mm			512073
Plage d'utilisation 2100 – 2550 mm			KIM 55
Plage d'utilisation 2400 – 2850 mm			Profi xxxx mm
			

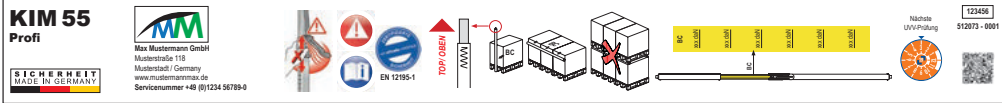
► **Embout haut / bas**

1 - Longueur	2 - Embout	3 - Etiquette d'identification	Code
			Embout D 19 court
Embout Ø 19 mm court Embout Ø 19 mm long			compatible pour rails aéro et rails à trous ronds Ø 20 mm
			Embout D 24 court
Embout Ø 24 mm court Embout Ø 24 mm long			compatible pour rails aéro et rails à trous ronds Ø 25 mm

Pour les rails de parois latérales et les rails de pavillon, nous recommandons l'embout court

1 - Longueur	2 - Embout	3 - Etiquette d'identification	Code
			Pontet D 19
Pontet Ø 19 mm Pontet Ø 24 mm			compatible pour rails aéro, rails à trous ronds Ø 20/25 mm et rails échelles Ø 8/10mm

► **Etiquette d'identification individuelle**

1 - Longueur	2 - Embout	3 - Etiquette d'identification	Code
			Logo du client
Etiquette d'identification individuelle avec votre Logo			Logo allsafe
Etiquette d'identification allsafe			

► **Exemple de Code pour la commande**

KIM 55 Profi - 2100-2550 - haut Embout D 19 court - bas Embout D 19 long - Logo allsafe

