
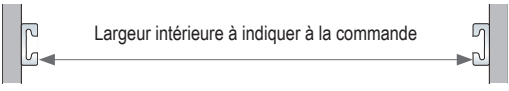


KIM 46

Poids léger avec capacité de blocage de 320 daN*.

► **Longueur** Poids : de 1,5 – 3,5 kg selon la longueur



1 - Longueur	2 - Embout	3 - Sangle	4 - Protection du chargement	5 - Etiquette d'identification	Code
Pour une plage d'utilisation de min 640 à max. 2520 mm avec une course de 70 mm.					512078 KIM 46 Dimensions intérieures xxxx mm
 					

* Jusqu'à une longueur de 780 mm capacité de charge de 900 daN ; à partir de 2000 mm capacité de charge de 200 daN


► **Embout haut / bas**

✓	2 - Embout	3 - Sangle	4 - Protection du chargement	5 - Etiquette d'identification	Code
Embout Ø 19 mm court	Embout Ø 19 mm long	compatible pour rails aéro et rails à trous ronds Ø 20 mm		Embout D 19 court Embout D 19 long	
Embout Ø 24 mm court	Embout Ø 24 mm long	compatible pour rails aéro et rails à trous ronds Ø 25 mm		Embout D 24 court Embout D 24 long	

Pour les rails de parois latérales et les rails de pavillon, nous recommandons l'embout court

✓	2 - Embout	3 - Sangle	4 - Protection du chargement	5 - Etiquette d'identification	Code
Pontet Ø 19 mm	Pontet Ø 24 mm	compatible rails aéro, rails à trous ronds Ø 20/25 mm et rails échelles Ø 8/10mm		Pontet D 19 Pontet D 24	

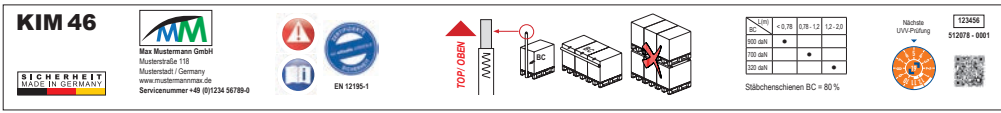
► **Sangle de manipulation pour utilisation verticale**

✓	✓	3 - Sangle	4 - Protection du chargement	5 - Etiquette d'identification	Code
					Sangle sans Sangle
Avec / sans sangle de manipulation					

► **Protection du chargement**

✓	✓	✓	4 - Protection du chargement	5 - Etiquette d'identification	Code
					Bande de protection
Bande de protection					

► **Etiquette d'identification individuelle**

✓	✓	✓	✓	5 - Etiquette d'identification	Code
					Logo du client Logo allsafe
Etiquette d'identification individuelle avec votre Logo					
Etiquette d'identification allsafe					

► **Exemple de Code pour la commande**

KIM 46 - 2400 - haut embout D19 court - bas embout D19 long - Sangle - Logo allsafe

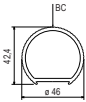
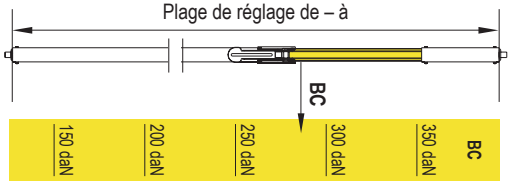



KIM 46 Profi



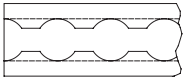
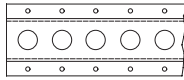


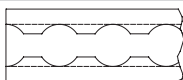
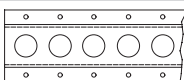
Capacité de blocage jusque 350 daN avec une longueur variable.

► **Longueur** Poids : de 2,3 – 4,0 kg selon la longueur



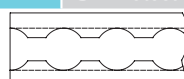
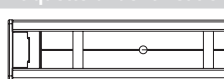


1 - Longueur	2 - Embout	3 - Protection du chargement	4 - Etiquette d'identification	Code
Plage d'utilisation 1150 – 1550 mm				512076
Plage d'utilisation 1550 – 2050 mm				KIM 46
Plage d'utilisation 2000 – 2500 mm				xxxx mm

► **Embout haut / bas**

✓	2 - Embout	3 - Protection du chargement	4 - Etiquette d'identification	Code
 Embout Ø 19 mm court	 Embout Ø 19 mm long	 compatible pour rails aéro et rails à trous ronds Ø 20 mm		Embout D 19 court Embout D 19 long
 Embout Ø 24 mm court	 Embout Ø 24 mm long	 compatible pour rails aéro et rails à trous ronds Ø 25 mm		Embout D 24 court Embout D 24 long



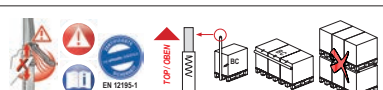
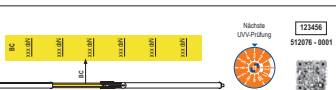
Pour les rails de parois latérales et les rails de pavillon, nous recommandons l'embout court

✓	2 - Embout	3 - Protection du chargement	4 - Etiquette d'identification	Code
 Pontet Ø 19 mm	 Pontet Ø 24 mm	 compatible rails aéro, rails à trous ronds Ø 20/25 mm et rails échelles Ø 8/10mm		Pontet D 19 Pontet D 24

► **Protection du chargement**

✓	✓	3 - Protection du chargement	4 - Etiquette d'identification	Code
				Bande de protection

► **Etiquette d'identification individuelle**

✓	✓	✓	4 - Etiquette d'identification	Code
				Logo du client Logo allsafe

► **Exemple de Code pour la commande**

KIM 46 Profi - 1550-2050 - haut embout D19 court - bas embout D19 long - Logo allsafe

