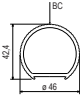


SAM 46 Profi


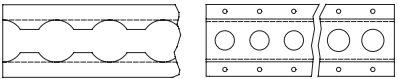

Die leichte Transporter-Klasse.

► Länge






1 - Länge	2 - Endstücke	3 - Produkttypenschild	Bestell-Code
Einsatzbereich 1150 – 1550 mm			512077
Einsatzbereich 1550 – 2050 mm			SAM 46
Einsatzbereich 2000 – 2500 mm			Profi xxxx mm

► Endstücke

✓	2 - Endstücke	3 - Produkttypenschild	Bestell-Code	
			oben xxxx unten xxxx (wahlweise mit Gummifuß beidseits oder einseitig mit Bolzen 19 mm oder 24 mm)	
				Bolzen 19 mm
				Bolzen 24 mm

► Individuelles Produkttypenschild

✓	✓	3 - Produkttypenschild	Bestell-Code
			Kunden-Logo allsafe-Logo
Individuelles Produkttypenschild mit Ihrem Logo			
allsafe-Produkttypenschild			

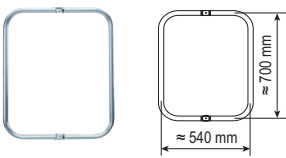
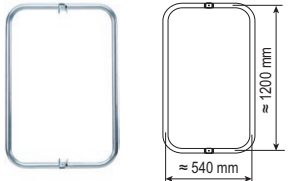
► Beispiel-Bestell-Code

SAM 46 Profi - 1550-2050 - oben Bolzen 24, unten Gummifuß - allsafe-Logo



*Beidseitig Bolzen gewünscht?
KIM erfüllt Ihren Wunsch.*

Zubehör

passend zu SAM 46 Profi		
	Aufsteckrahmen 512059-08	Aufsteckrahmen 512059-13



FAKTOR 4