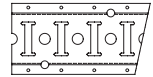


KAT Combi

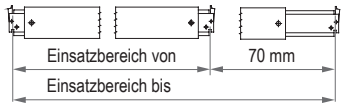
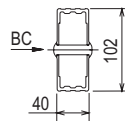
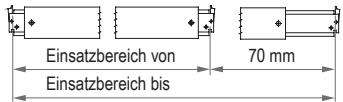
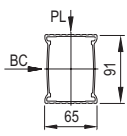
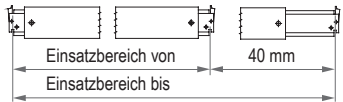
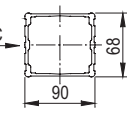


Formschluss in der Combi-Schiene. Für horizontalen Einsatz und Doppelstockbelastung.



► Länge



1 - Einsatzbereich	2 - Produkttypenschild	Bestell-Code
<p>BC 900: Einsatzbereich min. 650 bis max. 2510 mm – 70 mm teleskopierbar. Einsatzbereich von xxxx - xxxx mm angeben</p> 	 <p>PL 600 BC 900</p>	<p>511303 KAT Combi 900 xxxx - xxxx mm</p>
<p>BC 1100: Einsatzbereich min. 650 bis max. 2510 mm – 70 mm teleskopierbar. Einsatzbereich von xxxx - xxxx mm angeben</p> 	 <p>PL 1000 BC 1100</p>	<p>511304 KAT Combi 1100 xxxx - xxxx mm</p>
<p>BC 2800: Einsatzbereich min. 650 bis max. 2520 mm – 40 mm teleskopierbar. Einsatzbereich von xxxx - xxxx mm angeben</p> 	 <p>PL 1000 BC 2800</p>	<p>511305 KAT Combi 2800 xxxx - xxxx mm</p>

► Individuelles Produkttypenschild

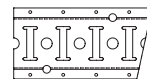
✓	2 - Produkttypenschild	Bestell-Code
   <p>BC = 2800 daN PL = 1000 daN</p>    	<p>Individuelles Produkttypenschild mit Ihrem Logo</p> <p>allsafe-Produkttypenschild</p>	<p>Kunden-Logo</p> <p>allsafe-Logo</p>

► Beispiel-Bestell-Code

KAT Combi 2800 - 2480-2520 - allsafe-Logo



KAT Combi 800


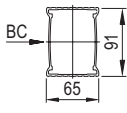


Sperrn in der Combi-Schiene. Mit Federkraft für strammen Sitz im Kofferfahrzeug.



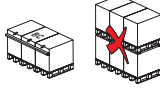



► Länge



1 - Länge	2 - Produkttypenschild	Bestell-Code
BC 800: In einer Länge von min. 650 bis max. 2510 mm erhältlich.	 	511302 KAT Combi 800 Lichtes Innenmaß xxxx mm
	BC 800	

► Individuelles Produkttypenschild

✓	2 - Produkttypenschild	Bestell-Code
  <p>BC = 800 daN</p>    	Individuelles Produkttypenschild mit Ihrem Logo allsafe-Produkttypenschild	Kunden-Logo allsafe-Logo

► Beispiel-Bestell-Code

KAT Combi 800 - 2200 - allsafe-Logo

Köpfe und Einsätze aus Aluminium – daher besonders leicht!