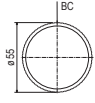


SAM 55 Profi



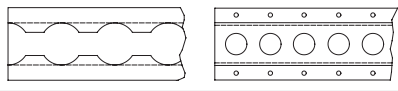


Der Standard in Kofferrfahrzeugen.








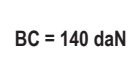
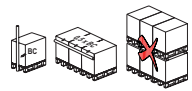

► **Länge** Gewicht: ca. 4,0 – 5,0 kg je nach Länge

1 - Länge	2 - Endstücke	3 - Produkttypenschild	Bestell-Code
Einsatzbereich 1850 – 2300 mm			512074
Einsatzbereich 2100 – 2550 mm			SAM 55 Profi
Einsatzbereich 2400 – 2850 mm			xxxx mm

► **Endstücke**

✓	2 - Endstücke	3 - Produkttypenschild	Bestell-Code
 Gummifuß	 Gummifuß blau	 passend zu Airline- und Rundloch-Schienen Ø 20/25 mm	oben xxxx unten xxxx (wahlweise mit Gummifuß beidseits oder einseitig mit Bolzen 19 mm oder 24 mm)
 Bolzen 19 mm	 Bolzen 24 mm		

► **Individuelles Produkttypenschild**

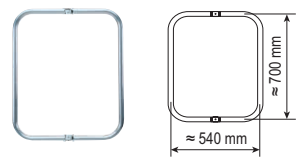
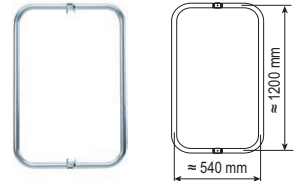
✓	✓	3 - Produkttypenschild	Bestell-Code
  	  	  Nächste UVV-Prüfung 122498 512074-0001	Kunden-Logo allsafe-Logo
Individuelles Produkttypenschild mit Ihrem Logo			
allsafe-Produkttypenschild			allsafe-Logo

► **Beispiel-Bestell-Code**

SAM 55 Profi - 2100-2550 - oben Bolzen 24, unten Gummifuß - allsafe-Logo

Beidseitig Bolzen gewünscht? KIM erfüllt Ihren Wunsch.

Zubehör

passend zu SAM 55 Profi		
	Aufsteckrahmen 512059-07	Aufsteckrahmen 512059-12