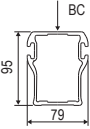



KIM 7x9

Robuster Formschluss, leicht zu bedienen für vertikalen Einsatz.

► Länge


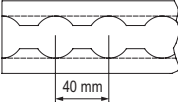
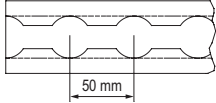

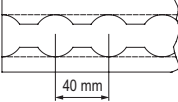
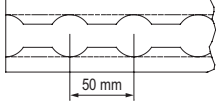


1 - Länge	2 - Bodenschiene	3 - Endstücke	4 - Produkttypenschild	Bestell-Code
Für einen fixen Einsatzbereich von min. 1800 bis max. 3100 mm. Verstellbereich ± 50 mm.				
				
				512010 KIM 7x9 Lichtes Innenmaß xxxx mm





► Bodenschiene

✓	2 - Bodenschiene	3 - Endstücke	4 - Produkttypenschild	Bestell-Code
Material bitte bei Bestellung angeben				Aluminium Stahl
Raster bitte bei Bestellung angeben				40 mm 50 mm

► Endstücke

✓	✓	3 - Endstücke	4 - Produkttypenschild	Bestell-Code
				
Bolzen Ø 19 mm	passend zu Airline-Schienen Ø 20 mm			Bolzen D 19
				
Bolzen Ø 24 mm	passend zu Airline-Schienen Ø 25 mm			Bolzen D 24

► Individuelles Produkttypenschild

✓	✓	✓	4 - Produkttypenschild	Bestell-Code
				
Individuelles Produkttypenschild mit Ihrem Logo				Kunden-Logo
allsafe-Produkttypenschild				allsafe-Logo

► Beispiel-Bestell-Code

KIM 7x9	-	2200	-	Stahl 40 mm	-	Bolzen D 19	-	allsafe-Logo
---------	---	------	---	-------------	---	-------------	---	--------------

